

## OPB 2, 1.B, Pouk na daljavo v četrtek, 8.4.2020



Pozdravljeni starši in dragi učenci ter učenke 1. B razreda.

Danes pojdi ven na sonce, če še vedno tako veselo sije kot včeraj in se oblaki še niso vrnili. Še se spomniš risanke o vodni kapljici, ki postane oblak?

Bodi čim več na svežem zraku in se gibaj. V naravi je sedaj polno cvetja, tudi na grmovju in drevju. V gozdu pa polno cvetic. Na sprehodu lahko opazuješ listke od blizu....kakšen rob imajo? So vsi enaki? Škratje so jih izstrigli in okrasili s škarjami.

Zadnjič mi je gozdni škrat zaupal, da gre spomladi rad v gozd nabirat vegi hrenovke, ki visijo z nekaterih grmov in dreves. Zraven pa si pripravi čemažev namaz. Čemaž je slasten in diši po česnu, njami. Če le lahko, pojdi tudi ti v gozd in poskušaj najti grm ali drevo z vegi hrenovkami. Mogoče se v bližini skriva kakšen lačen škrat. Ne jih pa pojed, ker so hrana za škrate in ne za ljudi. Čemaž pa lahko poskusiš, če ti odrasli dovolijo in ga dobro poznajo....diši po česnu.



Če ti ostane še kaj volje za ustvarjanje, je spodaj nekaj idej. Dejavnosti seveda niso obvezne.


Vabim te, da si ogledaš **lutkovni film ČISTE ROKE ZA ZDRAVE OTROKE:**

<https://www.youtube.com/watch?v=nMIyiIVqqUE>



## USTVARJALNA DEJAVNOST: ORIGAMI ZAJČEK

Prikaz izdelave: <https://www.youtube.com/watch?v=grgumi56a-Q>


1. Kvadratni list papirja (približno 19x19 cm) prepogni na pol po diagonali (nastane trikotnik). Prepogni še po drugi diagonali. Zavihaj zgornji rob (cca. 1-1,5 cm).



2. Desni vogal prepogni navzgor po sredinski črti. Ponovi še na drugi strani.



3. Obrni in prepogni zgornji vogal navzdol in navznoter. Obrni in enako naredi s spodnjim vogalom.



4. Naredi še dva bela kroga, vanju nariši črne oči. Oblikuj brke in nariši usta. Zajček je gotov. Če ga nalepiš na palčko, je lahko lutka. Če ga nalepiš na, v barvast papir oblečeno WC rollico, lahko izdeláš stojalo za svinčnike itd. Veliko veselja pri ustvarjanju ti želim.



Lepo se imej.

Učiteljica Romana