



EKO PAKET

Z učenci prvih razredov smo se odločili, da bomo tudi v tem šolskem letu sodelovali pri projektu **EKO paket**, katerega namen je osveščanje mlajših o pravilnem zlaganju, ločevanju ter odlaganju **KEMS** (kartonske embalaže za mleko in sokove) v pravilne zabojnike. Na šoli imamo številne zabojnike za odpadno embalažo, kamor sodi tudi KEMS.

V okviru projekta smo se pogovarjali o tem, kje konča KEMS, ki je ne odložimo v ustrezni zabojnik, kako jo recikliramo in kateri novi izdelki pri tem nastanejo. Naučili smo se izprazniti embalažo, ji odvihati robove in jo sploščiti.

Odločili smo se, da bomo sodelovali tudi na nagradnem natečaju **Dom in življenje slovenske krave mlekarice** (od kmetije do mlečnih izdelkov).

Prisluhnili smo Zgodbici o kravici Berti in njenemu mleku ter spoznali, kako potuje mleko od kmetije do našega doma.

Ker se v 1. razredu zelo radi igramo, smo ekološko osveščeni, vemo, da odpadno embalažo lahko ponovno uporabimo in iz nje naredimo nov izdelek, smo se odločili, da bomo iz KEMS izdelovali kravice.



IZDELALI UČENCI 1. A RAZREDA
MENTORICI: PETRA KOŠIR IN JELKA LESAR



IZDELALI UČENCI 1. B RAZREDA
MENTORICI: LIDIJA BLAŽEJ IN JELKA LESAR




IZDELALI UČENCI 1. C RAZREDA
MENTORICI: ANA HOČEVAR IN JANJA VIDIC



IZDELALI UČENCI 1. B RAZREDA
MENTORICI: LIDIJA BLAŽEJ IN JELKA LESAR






IZDELALI UČENCI 1. C RAZREDA
MENTORICI: ANA HOČEVAR IN JANJA VIDIC



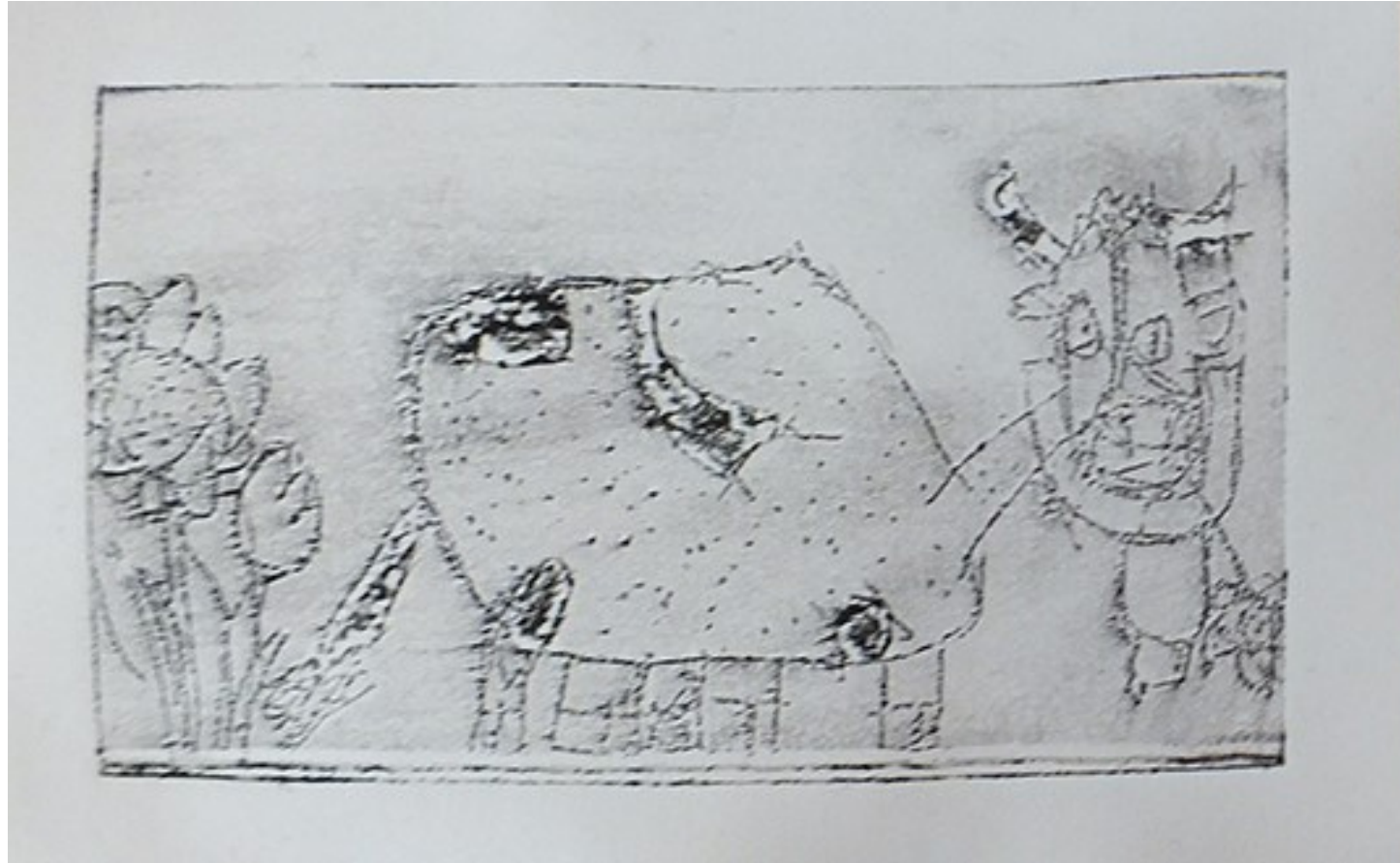


Učenci so ustvarjali iz odpadne embalaže tudi v oddelku podaljšanega bivanja. Odločili so se, da bodo embalažo uporabili pri preizkusu stare grafične tehnike iz 15. stoletja, tehnike globokega tiska, tako imenovane suhe igle.

IZDELALI UČENCI OPB 1
MENTORICA: MARTINA LESJAK









v OPB 5 so učenci izdelovali metulje tako, da so s permanentnimi flomastri risali na hrbtno stran embalaže za mleko.