

Delo na daljavo: 9. teden

Pouk OPB5 v 2.b, v četrtek 14.5.2020

Pozdravljeni učenci/ke:

Izdelajmo naprstne papirnate ptičke. ☺




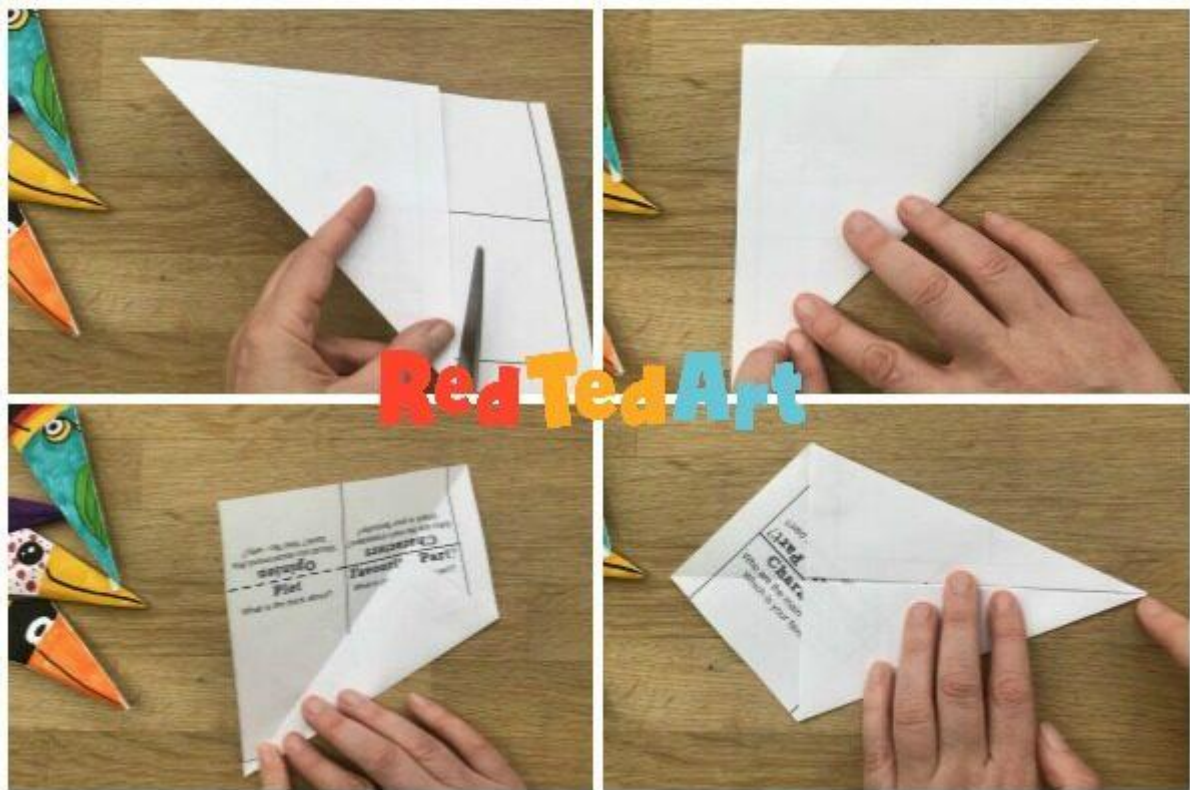
Kaj potrebujete:



- list papirja
- barvice/flumstre






Navodila:

Sledi sličicam ☺





Red Ted Art



Red Ted Art





V pomoč pri izdelavi vam je lahko tudi spodnji video posnetek:

<https://www.youtube.com/watch?v=NsjTXXziXEk>

Izdelava izdelka ni obvezna, učenci naj ga izdelajo, če jim je všeč. Če bi mi pa kdo želel pokazati svoj izdelek (kar bom zelo vesela 😊), ima kakšno vprašanje, potrebuje pomoč ... me lahko dobi na: maja.bratae@quest.arnes.si