

MOJ E-naslov:

Dragi drugošolec / draga drugošolka!

Pri današnjem delu ti želim veliko uspeha!

Upam, da ti bo šlo učenje angleščine "dobro od rok" in, da ne boš imel / - a večjih težav.
 Če se ti bo glede učenja angleščine na daljavo pojavilo kakšno vprašanje ali dilema,
 naj starši pišejo na moj e-naslov: ana.lozar1@quest.arnes.si

Lepo te pozdravljam,

All the best! 😊

Ana Ložar (učiteljica angleščine)*** OPOMBA:**

Tega učnega lista ti ni potrebno natisniti (če doma nimaš tiskalnika).
 Samostojno reši nalogo 3 (pojdi na sprehod v naravo) in nalogo 4 (poslušaj angleške pesmi).

DEJAVNOSTI ZA PETEK (20. 3. 2020) -

NALOGA 1 - Na internetnem programu YouTube s pomočjo staršev poišči in si oglej spodnji videoposnetek. Oglej si in poslušaj besedišče.

- Kids vocabulary - Geography - Nature - Learn English for kids - English educational video










SPLETNA STRAN: <https://www.youtube.com/watch?v=pkjJsYsy5cA>

NALOGA 2 - Oglej si spodnji učni list – Različna življenjska okolja (Different Habitats) –

RAZLIČNA ŽIVLJENJSKA OKOLJA / DIFFERENT HABITATS

OPOMBA: Morda bo angleška beseda (the habitat) zate morda nenavadna. Pomembno je, da razumeš o čem se bomo učili in, da boš znal vsaj nekaj življenjskih okolij poimenovati. O besedi habitat pa boš slišal / - a tudi v višjih razredih 😊 😊 .

TASK 1 – LISTEN AND POINT. // NALOGA 1 – POSLUŠAJ IN POKAŽI.

		
MOUNTAINS	A MEADOW	A FOREST
		
AN ORCHARD	A VEGETABLE GARDEN	A RIVER
		
AN ISLAND	A SEA	A LAKE

NALOGA 3 -

A) HABITATS - / NARAVNA OKOLJA -

- Pojdi na sprehod (v spremstvu staršev, starih staršev...) v naravo (npr. do Kamniške Bistrice ali do vznožja Šumberka).
- Ozri se naokrog in poišči kje se nahajajo nekatera naravna okolja (- a forest, - a meadow, - mountains, - a river, - a vegetable garden, etc).
- Naravna okolja, ki jih vidiš, poskusi tudi poimenovati po angleško (če ti gre).

B) THE WEATHER - / VREME - Po poti opazuj vreme. Poimenuj ga po angleško.

PRIMER: - It' s sunny, it' s cloudy, it' s windy, etc.

NALOGA 4 - Na programu **You Tube** za sprostitev poslušaj nekaj angleških pesmi, ki smo se jih učili pri pouku. Lahko tudi zapoješ in zapeleš. 😊 😊

Enjoy and have fun 😊.

1) **Teddy Bear Teddy Bear Turn Around | Circle Time Song for Preschool | The Kiboomers**

SPLETNI VIR: <https://www.youtube.com/watch?v=76wc4xdgzGk>

2) **If You're Happy | Super Simple Songs**

SPLETNI VIR: <https://www.youtube.com/watch?v=l4WNrvVjiTw>

3) **Baby Shark Dance | Sing and Dance! | @Baby Shark Official | PINKFONG Songs for Children**

SPLETNI VIR: <https://www.youtube.com/watch?v=XqZsoesa55w>

4) **OPOMBA: * Lahko poslušaj in zapeleš tudi ob tej pesmi, tudi če jo še nismo poslušali pri pouku. V teh dneh ne pozabi na umivanje rok. Wash your hands 😊 .**

Wash Your Hands Song | Music for Kids | The Singing Walrus

SPLETNI VIR: <https://www.youtube.com/watch?v=dDHJW4r3eIE>

Upam, da ni bilo pretežno. 😊 😊

Učiteljica angleščine: Ana Ložar