

PETEK, 20. 3.

MATEMATIKA

Pozdravljeni moji učenci in učenke,

dobila sem čudovite slike skladnosti od Aleksa in Pauline. Bravo! Verjamem, da ste tudi ostali uživali v raziskovanju in našli marsikaj zanimivega.

Aleks je našel kar nekaj skladnih stvari, ki jih je naredila človeška roka



oboki



ploščice



ograja



Ugotovil pa je, da v naravi praktično ne najdemo skladnosti, vsaka stvar je drugačna. Se je pa potrudil in našel skoraj skladne primere.



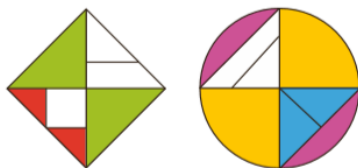


Paulinino raziskovanje.

Najprej **REŠITVE včerajšnih nalog**. Ker ste morali načrtovati v **DZ** pravokotnike in kvadrate, natančnih reštev ne morem posredovati. Prosi mamico, očija ali starejšega brata, sestro, če pregleda, ali imaš pravilno narisane pravokotnice, vzporednice, pravilno obrnjen pravokotnik ter pravilno označena oglišča. V primeru, da vseeno nisi prepričan, ali si pravilno narisal, mi pošlji sliko na moj elektronski naslov (katja.erban@guest.arnes.si).

Stran 61

8. ... skladna lika.

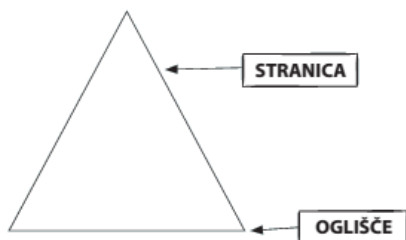


Danes nas čaka snov, ki jo poznate že iz tretjega razreda. Takrat ste osvojili oglišča in stranice likov. Na začetku leta, če se še spomnite, smo tudi govorili o likih in njihovih lastnostih.


#izikotpasulj #pišivzvezek #nalivnikrula #akcija

V zvezek zapiši:

Liki so **ravne ploskve**. Nekaterim likom lahko izmerimo dolžino in širino. Liki imajo stranice in oglišča.



Liki so:

<p>KVADRAT</p>  <p>4 stranice 4 oglišča</p>	<p>KROG</p>  <p>1 stranica 0 oglišč</p>	<p>PRAVOKOTNIK</p>  <p>4 stranice 4 oglišča</p>	<p>ELIPSA</p>  <p>1 stranica 0 oglišč</p>	<p>TRIKOTNIK</p>  <p>3 stranice 3 oglišča</p>	<p>ŠESTKOTNIK</p>  <p>6 stranice 6 oglišča</p>
--	--	--	--	--	---

- Reši **DZ, str. 55**.
- **P.S.:** Na Moji matematiki te čaka nova domača naloga.



LIKI?
 Bodite friki!
 Žival ustvarite,
 avto sestavite,
 z vašim izumom se svetu predstavite!