

LIKOVNA UMETNOST: 8.c

petek, 20. 3. 2020, 1. ura

Drage učenke in dragi učenci !

Pri pouku smo kar nekaj zadnjih ur spoznavali PROSTORSKE KLJUČE.
Spomnimo se, da so prostorski ključ

načini risanja prostora na ploskvi.

poenostavljeno povedano:

kako lahko narišemo predmete na listu, da izgledajo tridimenzionalni
ter da so nekateri blizu nas, drugi pa daleč.

Pri šolskem risanju vam je šlo precej dobro, zato vam gotovo ne bo
težko rešiti spodnje naloge.

Ob vsakem primeru napišite:

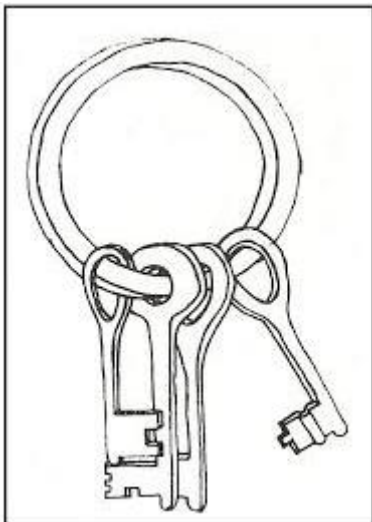
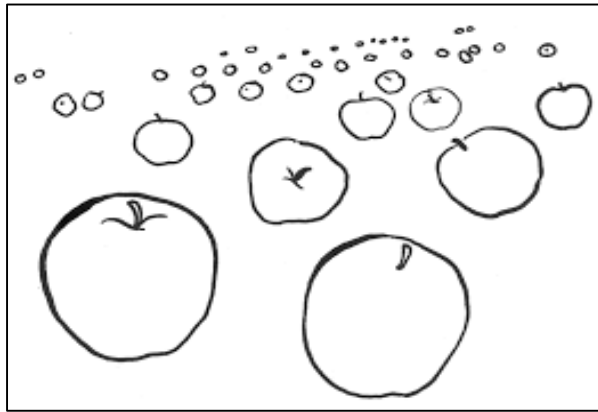

- z modrim pisalom vse prostorske ključe, ki so na risbi uporabljeni*
- in
- z rdečim pisalom vse prostorske ključe, ki jih na risbi ni*

*plonk listek se skriva čisto spodaj

Narejeno nalogo mi pošljite na e-naslov: vanja.repic@guest.arnes.si

Ostanite zdravi in ustvarjalni!

Učiteljica LUM
Vanja Repič



PROSTORSKI KLJUČI:

1. Ob spodnjem robu formata so narisani bližnji predmeti, višje ko rišemo, bolj so oddaljeni
2. Z oddaljevanjem se predmeti MANJŠAJO
3. Predmeti, ki so spredaj, DELNO PREKRIVAJO tiste, ki so za njimi
4. Z oddaljevanjem OBRISI BLEDIJO in PODROBNOSTI IZGINJAJO
5. LINEARNA PERSPEKTIVA