

MOJ E-naslov:

Dragi drugošolec, draga drugošolka!

Pri današnjem delu ti želim veliko uspeha!

Upam, da ti bo šlo učenje angleščine "dobro od rok in dobro v uho" in, da ne boš imel / - a večjih težav.
 Če se ti bo glede učenja angleščine na daljavo pojavilo kakšno vprašanje ali dilema,
 naj tvoji starši pišejo na moj e-naslov: ana.lozar1@guest.arnes.si

Ana Ložar (učiteljica angleščine)

OPOMBA 1 -

- Tega učnega lista ni potrebno natisniti (če doma nimaš tiskalnika).
- V zvezek za angleščino na novo prazno stran zapiši naslov: **DIFFERENT HABITATS AND SPORTS.**
- Športe nariši k ustreznim življenjskim okoljem.

DEJAVNOSTI ZA TOREK (14. 4. 2020) -

NALOGA 1 - RAZLIČNI ŠPORTI – // TASK 1 - DIFFERENT SPORTS –

- Na računalniškem programu **You Tube** si ponovno oglej spodnji videoposnetek.
- Poslušaj angleško besedišče za različne športe.



VIDEOPOSNETEK 1: Hello Felix | Vocabulary Unit 15 Sports - Learning english for kids

SPLETNA STRAN 1: <https://www.youtube.com/watch?v=y6FgdnP55pl>

**NALOGA 2 – POIMENUJ RAZLIČNE ŠPORTE, ŽIVLJENJSKA OKOLJA IN VREME.
 TASK 2 – NAME DIFFERENT SPORTS, HABITATS AND THE WEATHER.**

- **PONOVI:** Na spodnjem učnem listu v angleščini poimenuj športe - (This is...).
- **PONOVI:** Na spodnjem učnem listu v angleščini poimenuj življenjska okolja - (This is..., (This are...)).
- **PONOVI:** Na spodnjem učnem listu v angleščini poimenuj vreme - (The weather is...).

**NALOGA 3 – RAZLIČNI ŠPORTI IN ŽIVLJENJSKA OKOLJA. //
 TASK 3 - DIFFERENT SPORTS AND HABITATS -**

NAVODILO 1 - ✂ IZREŽI ŠPORTE. // INSTRUCTION 1 - ✂ CUT THE SPORTS OUT.

*** POMOČ:** - Nekatere športe lahko prilepiš na več življenjskih okolij.












DIFFERENT HABITATS AND SPORTS



RAZLIČNA ŽIVLJENJSKA OKOLJA IN ŠPORTI

NAVODILO 2 – PRILEPI ŠPORTE K USTREZNEMU ŽIVLJENJSKEMU OKOLJU.
INSTRUCTION 2 – STICK SPORTS TO THE RIGHT HABITAT.

*** POMOČ:** - En šport je že nekje prilepljen. Poišči ga. 😊

<p style="text-align: center;">1)</p> 	<p style="text-align: center;">2)</p> 
<p style="text-align: center;">3)</p> 	<p style="text-align: center;">4)</p> 
<p style="text-align: center;">5)</p> 	<p style="text-align: center;">6)</p> 
<p style="text-align: center;">7)</p> 	

OPOMBA:

Urejen učni list prilepi v zvezek za TJA. 😊

