

MOJ E-naslov:

Dragi drugošolec / draga drugošolka!

Pri današnjem delu ti želim veliko uspeha!

Upam, da ti bo šlo učenje angleščine "dobro od rok in dobro v uho" in, da ne boš imel / - a večjih težav.

Če se ti bo glede učenja angleščine na daljavo pojavilo kakšno vprašanje ali dilema,

naj tvoji starši pišejo na moj e-naslov: ana.lozar1@guest.arnes.si

Ana Ložar (učiteljica angleščine)

OPOMBA 1 - Tega učnega lista ti ni potrebno natisniti (če doma nimaš tiskalnika).

NALOGA 3 – Rešitve (**TABELA – Liki in števila – na desni strani !**) prepiši v zvezek za TJA.

DEJAVNOSTI ZA PETEK (3. 4. 2020) -**NALOGA 1 - OSNOVNI LIKI - / TASK 1 - BASIC SHAPES –**



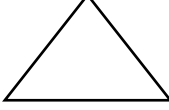

- Na računalniškem programu **You Tube** si ponovno oglej spodnji videoposnetek:

VIDEOPOSNETEK 1: The Shapes Song

SPLETNA STRAN 1: <https://www.youtube.com/watch?v=AINXhiFqF04>

NALOGA 2 - POIMENUJ OSNOVNE LIKE / TASK 2 - NAME THE BASIC SHAPES –

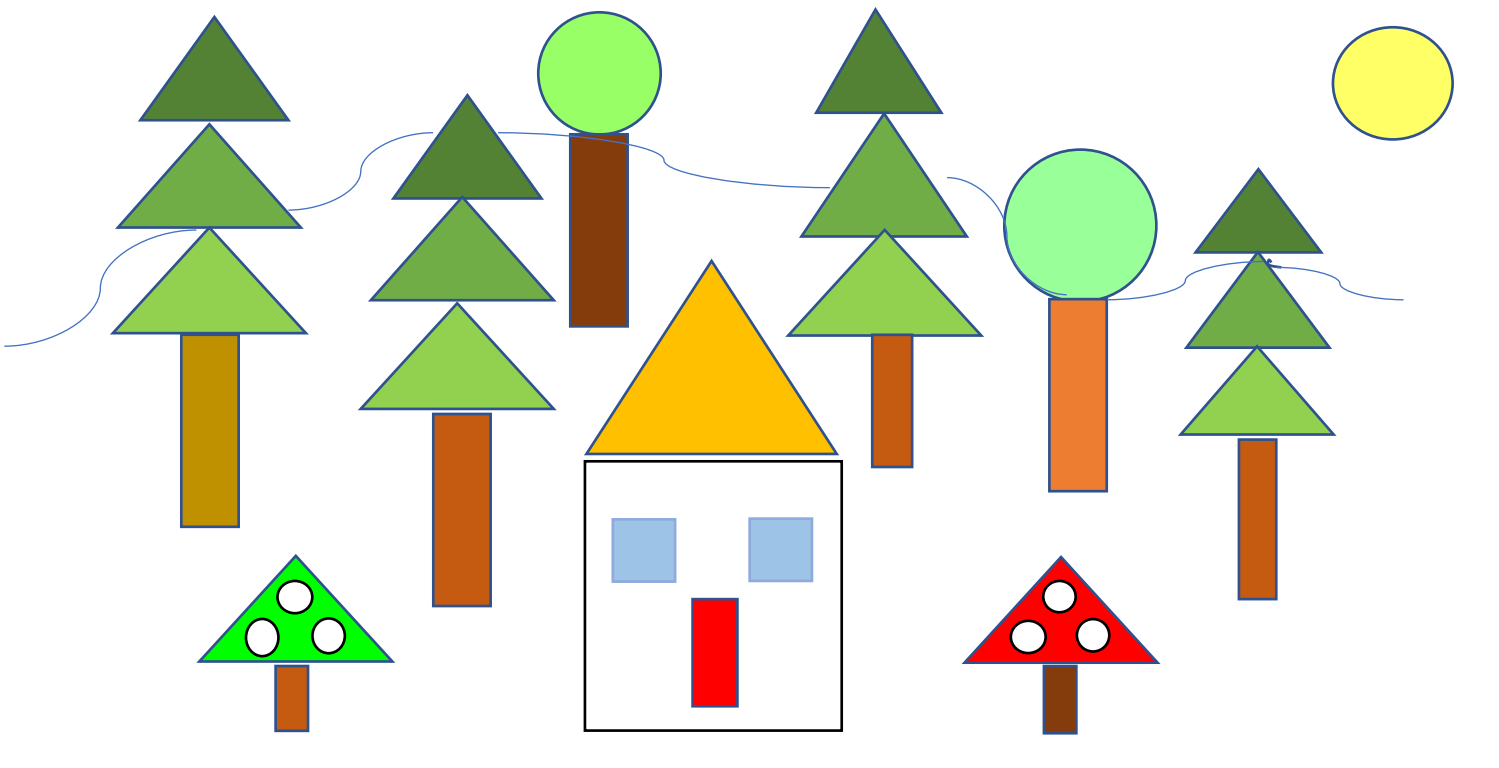
- Sedaj, ko si poslušal in si ogledal pesem, poskusi osnovne like **v angleščini** tudi poimenovati.

1)	2)	3)	4)
			
A SQUARE	A CIRCLE	A TRIANGLE	A RECTANGLE

NALOGA 3 - ŽIVLJENJSKO OKOLJE IN LIKI / TASK 3 - HABITATS AND BASIC SHAPES

TO JE GOZD / THIS IS A FOREST





- Oglej si življenjsko okolje (To je gozd / This is a forest).



SHAPES AND NUMBERS - / LIKI IN ŠTEVILA -

- Preštej like. / - Count the shapes.

- Zapiši število. / - Write the number.

A SHAPE / LIK	A NUMBER / ŠTEVILO
 A SQUARE	
 A CIRCLE	
 A TRIANGLE	
 A RECTANGLE	

Upam, da danes angleščina ni bila pretežka.



Pozdravlja te



učiteljica angleščine: Ana Ložar